

TronClass 產品更新

1. 簡介

1.1 版本號

升級版本：TronClass1.12 版本

2. 新增功能

2.1 【學習分析】

- 新增學習分析-分組作業的提交人數/次數以小組為單位顯示。

步驟 1：教師進入課程內的學習分析頁，點擊作業模組，選擇一個分組作業，並點擊眼睛標識查看按鈕。

咖啡烘焙教學(測試) 私有 預覽課程

總覽 訪問情況 人員 作業 線上測驗 影音教材 錄影教材 參考檔案 線上連結 討論 完成度

作業 訪問統計 近1天 最近7天 最近30天 近1年 自訂

作業訪問

名稱	連訪次數	繳交次數	繳交人數	繳交率
分組作業	0	0	0	0%
2019-01-19	0	0	0	0%

查看

步驟 2：詳情頁面會依照小組進行排列，學生提交作業相關的資料以小組為單位進行分析，如：分組線上測驗的繳交次數等顯示皆以小組為單位。

咖啡烘焙教學(測試) 私有 預覽課程

總覽 訪問情況 人員 作業 線上測驗 影音教材 錄影教材 參考檔案 線上連結 討論 完成度

[< 返回](#)

分組作業的統計結果

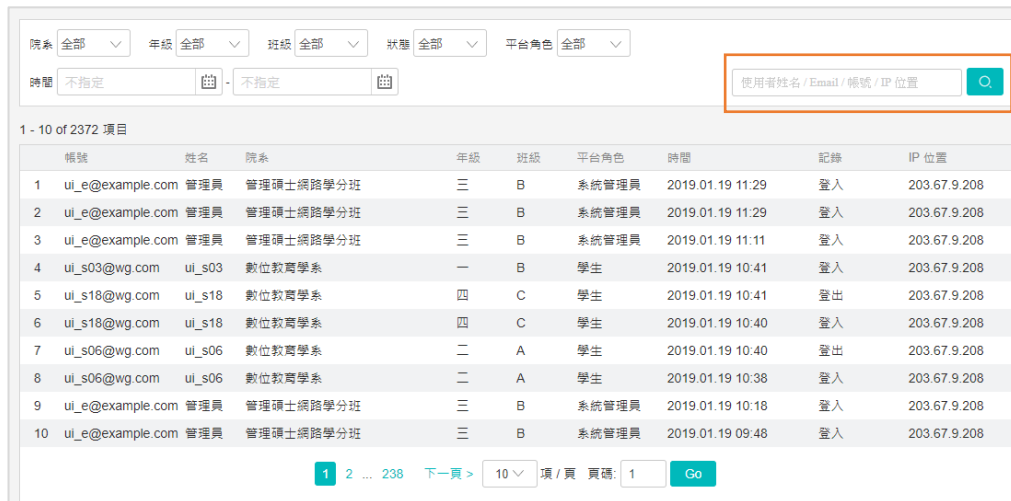
班級成員	上次造訪	造訪次數	第一次繳交	上次繳交	繳交次數
第 1 組			--	--	0
 ui_s04 ui_s04@...	--	0			
第 2 組			--	--	0
 ui_s03 ui_s03@...	--	0			
第 3 組			--	--	0
 ui_s02 ui_s02@...	--	0			
 ui_s05 ui_s05@...	--	0			

章節
公告
課程大綱
教材
作業
線上測驗
討論
互動
分組學習
點名記錄
班級成員
成績
學習分析

2.2 【管理後台】

- 新增管理後台的系統記錄可以依 IP 位置來查詢記錄

步驟：管理員進入管理後台的「系統記錄」頁，使用者可以在搜尋框內輸入 IP 位置進行快速搜尋。



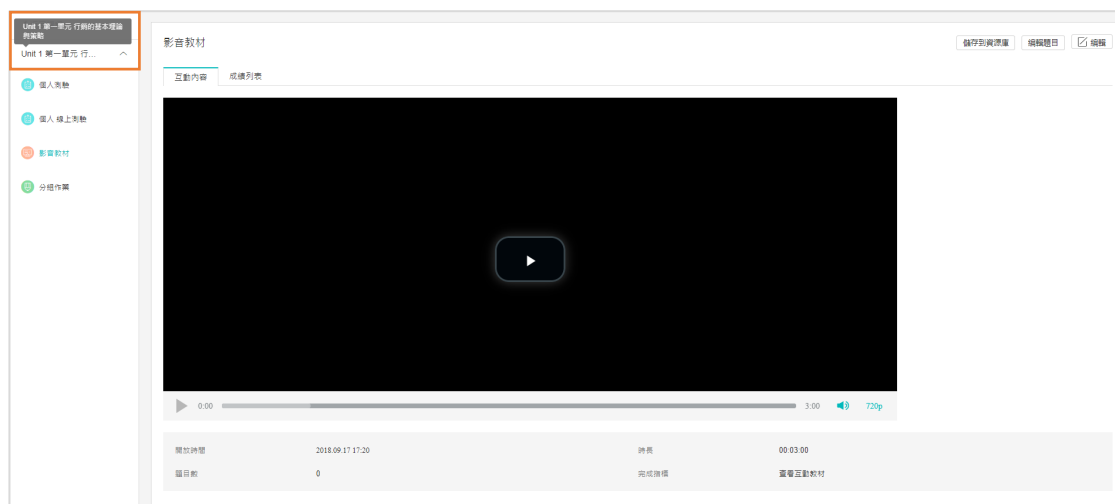
The screenshot displays a web-based system log management interface. At the top, there are several filter dropdown menus: '院系' (Department) set to '全部' (All), '年級' (Grade) set to '全部' (All), '班級' (Class) set to '全部' (All), '狀態' (Status) set to '全部' (All), and '平台角色' (Platform Role) set to '全部' (All). Below these are two date range pickers, both set to '不指定' (Not specified). A search box on the right is highlighted with a red border, containing the text '使用者姓名 / Email / 帳號 / IP 位置' and a search icon. Below the filters, it indicates '1 - 10 of 2372 項目' (1 - 10 of 2372 items). A table lists log entries with columns for '帳號' (Account), '姓名' (Name), '院系' (Department), '年級' (Grade), '班級' (Class), '平台角色' (Platform Role), '時間' (Time), '記錄' (Record), and 'IP 位置' (IP Location). The table shows 10 entries, including system administrators and students. At the bottom, there is a pagination control showing '1 2 ... 238 下一頁 >' and a search filter set to '10' items per page, with a 'Go' button.

帳號	姓名	院系	年級	班級	平台角色	時間	記錄	IP 位置	
1	ui_e@example.com	管理員	管理碩士網路學分班	三	B	系統管理員	2019.01.19 11:29	登入	203.67.9.208
2	ui_e@example.com	管理員	管理碩士網路學分班	三	B	系統管理員	2019.01.19 11:29	登入	203.67.9.208
3	ui_e@example.com	管理員	管理碩士網路學分班	三	B	系統管理員	2019.01.19 11:11	登入	203.67.9.208
4	ui_s03@wg.com	ui_s03	數位教育學系	一	B	學生	2019.01.19 10:41	登入	203.67.9.208
5	ui_s18@wg.com	ui_s18	數位教育學系	四	C	學生	2019.01.19 10:41	登出	203.67.9.208
6	ui_s18@wg.com	ui_s18	數位教育學系	四	C	學生	2019.01.19 10:40	登入	203.67.9.208
7	ui_s06@wg.com	ui_s06	數位教育學系	二	A	學生	2019.01.19 10:40	登出	203.67.9.208
8	ui_s06@wg.com	ui_s06	數位教育學系	二	A	學生	2019.01.19 10:38	登入	203.67.9.208
9	ui_e@example.com	管理員	管理碩士網路學分班	三	B	系統管理員	2019.01.19 10:18	登入	203.67.9.208
10	ui_e@example.com	管理員	管理碩士網路學分班	三	B	系統管理員	2019.01.19 09:48	登入	203.67.9.208

2.3 【課程】

- 新增當學生進入學習課程畫面，左側的章節清單可在滑鼠指標停在章節與學習單元上時可以完整顯示文字

步驟：學生進入課程任點一份教材，左側的章節清單可在滑鼠游標停在章節與學習單元上時可以完整顯示文字，便於學生查看。



2.4 【行事曆】

注意：1.12 以後版本行事曆功能移至頁面上方。

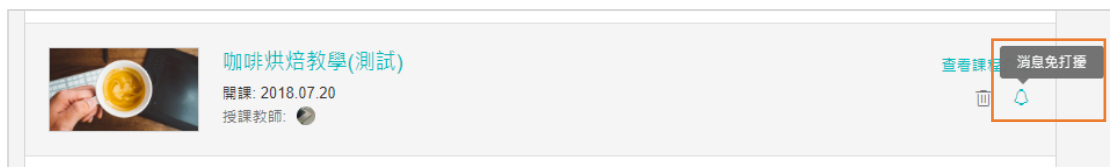


2.5 【動態通知】

- 可在「我的課程」頁取消接收某門課程的通知

步驟：使用者進入平台內「我的課程」頁面，滑鼠移至某門課程後，顯示「消息免打擾」，點擊後出現提示，確定後該課程的動態通知不再發送。

再次點擊鈴鐺標示，即可「取消」，恢復該課程動態通知接收，但是在免打擾期間已發生的動態通知不再補發。





提示



確定取消接收該課程的動態通知嗎？此操作不會影響課程內容

確定

取消

- 「作業推薦」的動態通知增加課程名稱。

步驟：學生進入平台首頁，收到的動態通知「作業推薦」中增加課程名稱。



2.6 【Email】

- 新增 Email 發送失敗時會自動發送警示 Email 給校方管理員。

注意：此功能預設關閉，若要開啟請聯絡智園窗口。

3.優化功能

3.1【成績】

- 優化成績送繳時間可設定到時、分

步驟：管理員進入「管理後台-成績頁面」，點擊「設定送交日期」按鈕，送交開始和截止時間由原來的只能設定日期，增加設定時間（時、分）的選擇。

The screenshot shows the '成績管理' (Grade Management) interface. At the top, there are navigation tabs: 人員, 課程, 院系, 錄影, 資源, 公告, 成績 (selected), 統計, 容量, 設定, 系統記錄. Below the navigation is a search bar with filters for 院系 (全部), 學年 (全部), 學期 (全部), 總成績狀態 (全部), and 課程狀態 (進行中). A search input field contains '課程名稱 / 課程代碼'.

The main content area is titled '成績管理' and '操作記錄'. It displays the following configuration options:

- * 院系: 已選擇 4 個
- * 學年: 已選擇 2 個
- * 學期: 第一學期

共 7 門課

設置成績送繳的時間段，教師可在該時間段內送繳

* 送繳開始日期: 定期開始 2019-01-19 13:55

* 送繳截止日期: 無截止 逾期截止 2019-01-19 13:55

截止日期過後，自動送繳成績

At the bottom, there are two buttons: 儲存 (Save) and 取消 (Cancel).

注意：成績未做對接的學校可忽略此更新項目。

3.2【討論】

- 優化討論區的開啟速度

3.3【章節】

- 從課程中刪除章節/單元內的學習活動時，預設選項優化為「同時刪除作業列表中的對應項目」。

步驟：教師進入課程內，當刪除章節/單元內的學習活動時，預設勾選同時刪除模組清單中的對應項目，則此學習活動會完全從課程中刪除。



4. 修復功能

4.1【線上測驗】

- 修復線上測驗題組題無法使用隨機抽題與題目配分問題。
- 修復線上測驗若教師批改學生填充題為 0 分，且該學生其他題目皆未獲得分數時，其他客觀題也未得分，這樣在右側的成績欄還是會呈現待批改問題。
- 修復繼續作答時，測驗資訊清單按鈕狀態未同步問題
- 修復線上測驗手動新增題目，分值为空時，提示有誤問題

4.5【公開課】

- 修復用戶在“發現課程”中加入課程成功後，“發現課程”內課程學習人數未及時增加的資料同步時間過長問題。

注意：未購買「發現課程」模組的學校可忽略此更新項目。

4.7【作業】

- 修復互評開始後，學生提交作業並開始互評，老師無法延長互評截止時間問題。
- 修復新建互評作業，互評開始時間需要在當前時間之後問題。

4.9【討論】

- 修復學生可於未開放的討論區發文、留言問題。